





南京师范大学学生缴费流程说明

<p>1 访问财务门户 http://cwcx.njnu.edu.cn</p>																			
<p>2 访问学生缴费入口</p>																			
<p>3. 通过南京师范大学统一身份认证 注: 新生用户名: 为个人身份证号, 密码为个人身份证号的最后六位, 如最后一位为 x 请大写。 (新生获知学号后用户名也可以使用学号) 老生用户名: 为本人学号, 初始密码为身份证后六位, 如最后一位为 x 请大写。 友情提醒: 登录后请及时修改密码 修改个人密码请访问 https://cer.njnu.edu.cn</p>																			
<p>4 登录财务门户, 选择”缴费平台”</p>																			
<p>5 选择要缴费的缴费项目, 填写本次缴费金额, 点击”下一步”</p>	<p>● 第一步: 选择本次缴费项 说明: 请选择本次进行缴费的费用项, 在相应位置打勾, 然后点击“下一步”按钮</p> <p>最后一次缴费状态: 未返回 - 未返回</p> <p>2014年应缴费清单:</p> <table border="1" data-bbox="647 1581 1441 1644"> <thead> <tr> <th></th> <th>费用名称</th> <th>开帐年月</th> <th>未交金额</th> <th>本次缴费金额</th> <th>应收金额</th> <th>已收金额</th> <th>已退金额</th> <th>减免金额</th> </tr> </thead> <tbody> <tr> <td><input checked="" type="checkbox"/></td> <td>学费</td> <td>201408</td> <td>10000.00</td> <td>10000</td> <td>10000</td> <td>0</td> <td>0</td> <td>0</td> </tr> </tbody> </table> <p style="text-align: center;"><input type="button" value="下一步"/></p>		费用名称	开帐年月	未交金额	本次缴费金额	应收金额	已收金额	已退金额	减免金额	<input checked="" type="checkbox"/>	学费	201408	10000.00	10000	10000	0	0	0
	费用名称	开帐年月	未交金额	本次缴费金额	应收金额	已收金额	已退金额	减免金额											
<input checked="" type="checkbox"/>	学费	201408	10000.00	10000	10000	0	0	0											
<p>6 确认缴费金额, 点击”下一步”</p>	<p>● 第二步: 确认缴费订单 说明: 请仔细检查订单总金额及订单明细, 确认无误后点击“下一步”按钮 如需要调整缴费订单, 请点击“上一步”按钮重新选择 (订单确认后不能再进行修改)</p> <p>本次缴费订单总金额: ¥0.1元</p> <p>订单明细如下:</p> <table border="1" data-bbox="639 1816 1161 1861"> <thead> <tr> <th>学年</th> <th>费用名称</th> <th>开帐年月</th> <th>未交金额</th> <th>本次缴费金额</th> </tr> </thead> <tbody> <tr> <td>2014</td> <td>学费</td> <td>201408</td> <td>10000.00</td> <td>0.1</td> </tr> </tbody> </table> <p style="text-align: center;"><input type="button" value="上一步"/> <input type="button" value="下一步"/></p>	学年	费用名称	开帐年月	未交金额	本次缴费金额	2014	学费	201408	10000.00	0.1								
学年	费用名称	开帐年月	未交金额	本次缴费金额															
2014	学费	201408	10000.00	0.1															

7	选择支付通道	<p>第三步：选择缴费银行 说明：请选择相应的银行进行缴费</p> <p>本次缴费订单号：20150608-000624 注：请记录该订单号，出现问题请凭此向财务处咨询 本次缴费订单总金额：¥0.1元</p> <p>请点击相应的银行图标进行缴费</p>  <p>请注意：缴费订单发送到银行端后无论成功与否，该学年的费用项均将被锁定5分钟 5分钟后如缴费不成功则恢复正常状态，可进行缴费</p>														
8	点击”确认支付”将正式开始线上缴费	<p>请确认支付金额</p> <p>请确认本次支付金额，并点击“进行支付”按钮！</p> <p>详细支付信息</p> <table border="1" data-bbox="659 465 858 548"> <tr> <td>本次缴费订单号：</td> <td>20150608-000624</td> </tr> <tr> <td>本次缴费金额：</td> <td>0.1</td> </tr> </table> <p>确认支付</p>	本次缴费订单号：	20150608-000624	本次缴费金额：	0.1										
本次缴费订单号：	20150608-000624															
本次缴费金额：	0.1															
9	进入南京师范大学统一支付平台，点击”全额支付”。此时依照正常的网上银行支付流程即可完成线上支付。	<p>尊敬的用户，欢迎使用南京师范大学统一支付平台进行网上支付，如您对支付项目或金额有疑问，请与收费部门联系；如您对统一支付平台使用有疑问，请使用帮助或电话联系：</p> <table border="1" data-bbox="675 674 1158 952"> <tr> <td>支付项目</td> <td>2015学费收费 0000000443</td> </tr> <tr> <td>订单号</td> <td>334529</td> </tr> <tr> <td>可支付起始时间</td> <td>2015-05-12 00:00</td> </tr> <tr> <td>可支付结束时间</td> <td>2015-08-31 00:00</td> </tr> <tr> <td>币种</td> <td>人民币元[CNY]</td> </tr> <tr> <td>金额</td> <td>0.10</td> </tr> <tr> <td>姓名</td> <td>■■■■■■■■■■</td> </tr> </table> <p>您的付款信息</p> <p>全额支付 关闭</p>	支付项目	2015学费收费 0000000443	订单号	334529	可支付起始时间	2015-05-12 00:00	可支付结束时间	2015-08-31 00:00	币种	人民币元[CNY]	金额	0.10	姓名	■■■■■■■■■■
支付项目	2015学费收费 0000000443															
订单号	334529															
可支付起始时间	2015-05-12 00:00															
可支付结束时间	2015-08-31 00:00															
币种	人民币元[CNY]															
金额	0.10															
姓名	■■■■■■■■■■															
10	<p>进入网银在线支付页面，可以选择“网银支付”也可以选择“银联卡支付”。</p> <p>按正常的网上银行或银联支付流程即可完成支付。</p> <p>注：如网银支付中未找到个人银行卡对应的银行，可选择银联卡支付。</p>	<p>在线支付 Online Payment</p> <p>订单金额：0.10元 订单编号：334539Q0 商户名称：南京师范大学本科招生网 订单详情(+)</p> <p>北京银行银联信用卡满6元立减6</p> <p>银联卡支付 网银支付 迷你付</p>  <p>到网上银行支付</p>														
11	支付完成后，点击左侧进行缴费查看缴费结果	<p>用户信息</p> <p>学号：■■■■■■■■■■</p> <p>姓名：■■■■■■■■■■</p> <p>请确认用户信息 然后再进行缴费</p> <p>进行缴费</p> <p>订单历史查询</p> <p>系统使用指南</p> <p>FAQ常见问题解答</p> <p>注销退出</p>														